





## Dach für Weihnachts - Karussell

1. Schneiden Sie die Downloadvorlage aus.
2. Knicken Sie die Vorlage an den Falzkanten mit einem "scharfen" Knick.
3. Schneiden Sie das entlang des Kreises aus.
4. Die gestrichelte Linie bis zum Mittelpunkt einschneiden.
5. Das graue Segment wird abgeschnitten.
6. Teile a + b aufeinander kleben - fertig!



Fahne